


Programos „aSc Tvarkaraščiai“, skirtos mokyklų, gimnazijų, licėjų ir kitų mokymo įstaigų pamokų ir užsiėmimų tvarkaraščių sudarymui, registravimas

1. Atsisiųskite programos diegimo bylą iš mūsų interneto svetainės www.ibn.lt ir įdiekite programą tame kompiuteryje, kuriame naudosite šią tvarkaraščių programą.




| | | | | | |
|-----------------|----|----|--|---|---|
| Matematika | M | 81 | | * | 1 |
| Informatika | In | 7 | | | |
| Biologija | B | 21 | | | |
| Fizika | F | 26 | | * | |
| Chemija | Ch | 22 | | | |
| Istorija | I | 44 | | | |
| Geografija | G | 32 | | | |
| Gamta ir žmogus | GŽ | 14 | | | |

- Dažniau pasitaikantys Tvarkaraščių programos naudojimo klausimai
- Kiti
- Pr
- Li
- ga
- pr

Opening aScTimeTables_IBN_2016_9_6.exe

You have chosen to open:


 aScTimeTables_IBN_2016_9_6.exe

which is: Binary File (17,4 MB)
from: <http://www.ibn.lt>

Would you like to save this file?

Save File Cancel

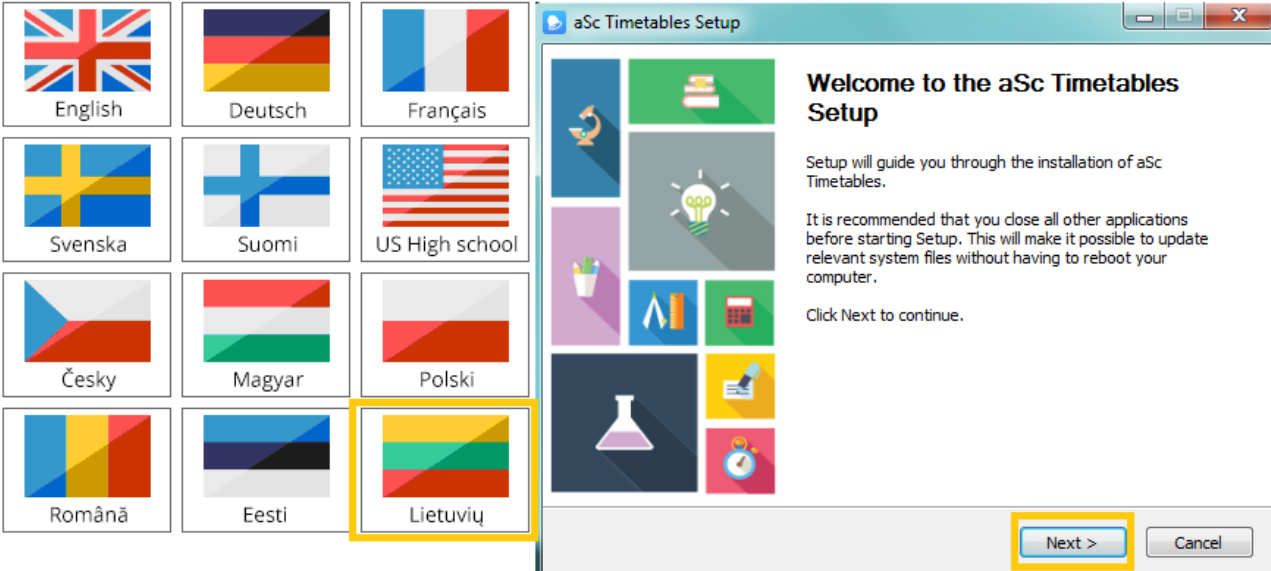
matu, kaip atskirą bylą, kurią
os vadovas / Pavadavimų















Lietuviška demonstracinę programą (naujausią programos versiją) galima atsisiųsti iš [čia](#)

Pamėginkite!

Išsaugokite šį failą, paspausdami „Save File“ ir jį paleiskite. Tada pasirinkite lietuvių kalbą (Lietuvos vėliavėlę) ir keletą kartų paspauskite mygtukus „Next“ ir „Ok“ kituose diegimo languose.



| | | |
|--|--|---|
|  English |  Deutsch |  Français |
|  Svenska |  Suomi |  US High school |
|  Česky |  Magyar |  Polski |
|  Română |  Eesti |  Lietuvių |

aSc Timetables Setup


Welcome to the aSc Timetables Setup

Setup will guide you through the installation of aSc Timetables.

It is recommended that you close all other applications before starting Setup. This will make it possible to update relevant system files without having to reboot your computer.

Click Next to continue.

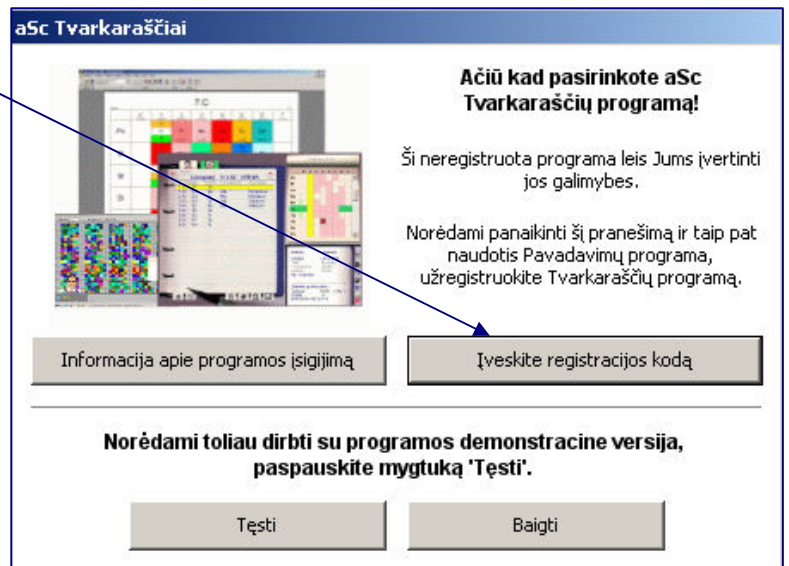
Next > Cancel

Kompiuterio ekrane atsiras programos piktograma (geltonas varpelis): . Paleiskite programą, du kartus paspaudę šią piktogramą pele.

Pastaba: Neregistruota programa turi keletą apribojimų – nors ji yra pilnai veikianti, bet ji neleidžia įrašyti duomenų į kompiuterio diską, eksportuoti bei importuoti duomenų ir sudarytų tvarkaraščių bei atspausdinti tvarkaraščio.

Programą galima užregistruoti ir vėliau, tačiau jei nutarsite programa naudotis, ją yra privaloma įsigyti.

2. Paleidus programą, atsivers toks langas. Paspauskite mygtuką „Įveskite registracijos kodą“:



Atsivers toks langas:



3. a) Įrašykite mokyklos pavadinimą į šį lauką (visiškai tiksliai tokį, koks buvo atsiųstas, geriausia su Copy/Paste);

b) Registracijos kodą įrašykite į šį lauką;

c) Paspauskite mygtuką Ok.

Programa bus užregistruota ir visi demonstracinės versijos apribojimai bus panaikinti.

Pastaba: Mokyklos pavadinimą reikia įvesti tiksliai tokį, koks nurodytas, geriausia su Copy/Paste. Jei pavadinime yra lietuviškų raidžių, kompiuterio Regiono nustatymai turi būti lietuviški: Start / Settings / Control Panel / Regional and Language Options – „Lithuanian“, skirtuke Advanced – irgi „Lithuanian“.

Programos įsigijimo tvarka:

- informuojate mus (el. paštu ar telefonu), kad norėtumėte įsigyti programą, ir mes atsiųsime išankstinio apmokėjimo sąskaitą. Tam mums reikia pirkėjo rekvizitų: pavadinimo, įmonės kodo, PVM kodo (jei PVM mokėtojas), adreso, telefono;

- taip pat mums reikės programos licencijos numerių (žiūr. paveiksluką aukščiau, Licencija: 14505...) tuose kompiuteriuose, kuriuose programa įdiegta – kiekviename kompiuteryje šie numeriai bus skirtingi. Ši langą galima atidaryti, programoje pasirinkus meniu punktus Pagalba, Informacija;

- po apmokėjimo mes suteikiame registracijos kodą (jį atsiųsime el. paštu), kurį reikia įrašyti į demonstracinę programos versiją, ir programa taps pilnai veikiančia (kiekvieną licencijos numerį atitiks kitas registracijos kodas);
- sąskaitą-faktūrą atsiųsime paprastu paštu.

Tvarkaraščių programos **Vartotojo vadovas Internetu:**
http://help.asctimetables.com/index.php?lang_id=10

Jį galima atsisiųsti ir Acrobat reader (pdf) formatu, kaip atskirą bylą, kurią galima skaityti kompiuterio ekrane ar atsispausdinti:

Tvarkaraščių programos vadovas: http://help.asctimetables.com/pdf/asc_timetables_lt_P1.pdf

Pavadavimų programos vadovas: http://help.asctimetables.com/pdf/asc_substitutions_lt_P1.pdf

Taip pat mes galime pasiūlyti programos techninį palaikymą – tai atsakymai iškilusius klausimus, konsultacijos (el. paštu), programos atnaujinimai. Tai kainuoja 50% programos kainos metams.

Daugiau informacijos: <http://www.ibn.lt>, taip pat čia yra ir klausimų - atsakymų puslapis.

Licenzijos sutartis:

Įsigydamas šią programinę įrangą - programą „aSc Tvarkaraščiai“ (aSc Timetables) bei „aSc Pavadavimai“ (aSc Substitutions) - Pirkėjas **įsipareigoja idiegti ją tik savo mokymo įstaigos kompiuteriuose ir naudoti tik savo mokymo įstaigos reikmėms** bei jos nekopijuoti, neperduoti, neperparduoti, nenuomoti, neplatinti, neleisti naudotis ar kitaip neperleisti trečiosioms šalims, tiek kartu su registracijos informacija, tiek ir be jos, taip pat nmodifikuoti programinio kodo.

Programos įsigijimas nereiškia, kad Jūs įsigijote autoriaus teises į originalų programinės įrangos gaminį – nei į jį visą, nei jo kurią nors dalį, nei jo kopiją, o tik teisę naudotis ribotą laiką (paprastai metus, pratęsiant šį laikotarpį sumokėjus programos metinį mokestį).

Programą, jos dokumentaciją, prekinis pavadinimas, logotipai ir kita informacija apie šią kompiuterinę programą, skelbiama interneto tinklalapiuose ir kituose viešuose informacijos šaltiniuose, priklauso įmonėms Applied Software Consultants s.r.o. (Slovakijos Respublika) ir UAB „Tarptautinis verslo tinklas“ (Lietuvos Respublika) ir yra saugomi Autorių ir gretutinių teisių įstatymo.

Jei nesutinkate su šiomis sąlygomis, nediekite programinės įrangos į kompiuterį ir gražinkite ją pardavėjui.

Su pagarba,



UAB "Tarptautinis verslo tinklas", Basanavičiaus g. 6, 01118 Vilnius, Lietuva
Tel.: (8-5) 212 24 30, Faksas: (8-5) 278 41 82
El. paštas: office@ibn.lt , WEB: www.ibn.lt
